

# Ganztägige Bildung und Betreuung an Grundschulen

## Ergebnisse der Onlinebefragung 2021/2022

### Methode und Einbettung

Die Befragung wurde von Oktober-Dezember 2021 und im März 2022 mit dem Online-Tool LimeSurvey durchgeführt. Eltern beantworteten Fragen zu ihrer persönlichen Situation, zur aktuellen bzw. zur gewünschten Betreuung und den Bedarfen. Anforderungen und Wünsche zu Organisation und Inhalten von Angeboten ganztägiger Bildung und Betreuung an Grundschulen wurden ebenfalls erfragt.

Eingebettet war die Befragung in einen Bürgerbeteiligungsprozess. Die Zielgruppe wurde über die Schulleitungen bzw. Einrichtungsleitungen sowie Aufrufe in den Medien angesprochen. Insgesamt nahmen 459 Familien an der Befragung teil. Bei der Interpretation der Daten ist zu beachten, dass es sich um eine nicht repräsentative Stichprobe handelt.

### Aktuelle Betreuungssituation Eltern mit Grundschulkindern

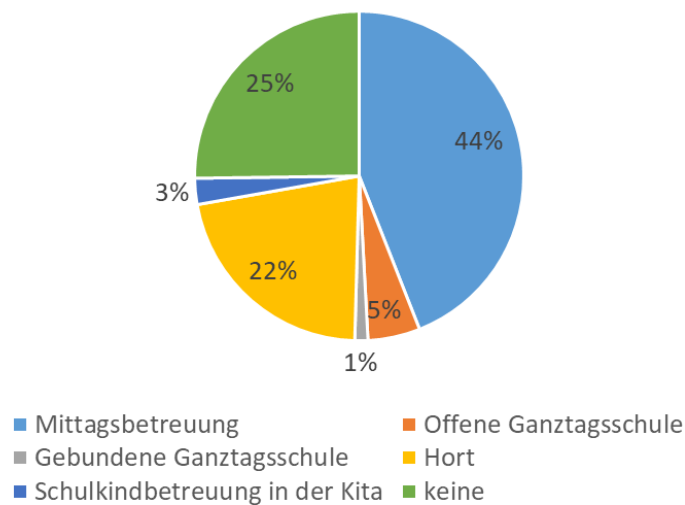
### Stichprobe (n = 459)

253 Befragte haben Kinder im Grundschulalter

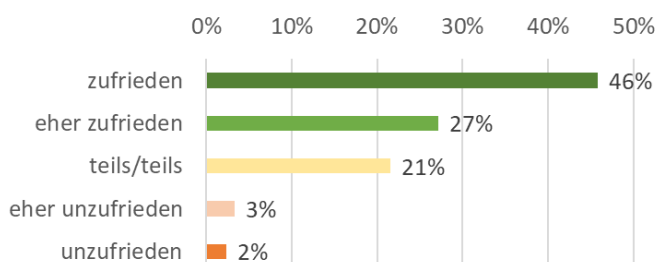
338 Befragte haben Kinder im Krippen-/Kindergartenalter

56 Befragte haben keine Kinder in den o. g. Altersgruppen

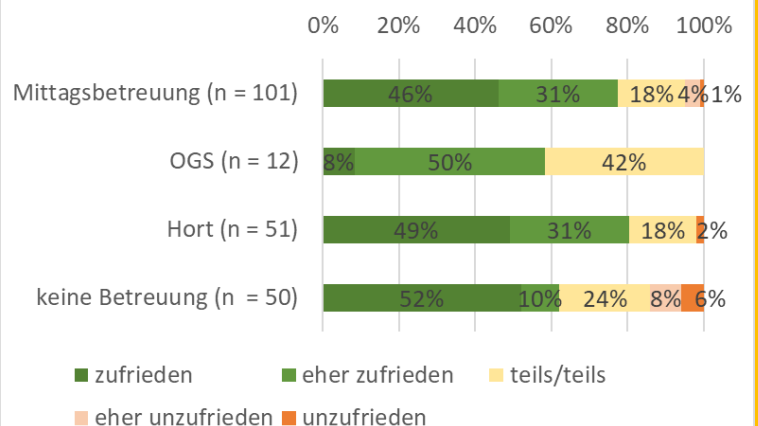
Aktuelle Betreuungsform (n = 234)



Zufriedenheit mit aktueller Betreuungsform  
(n = 214)

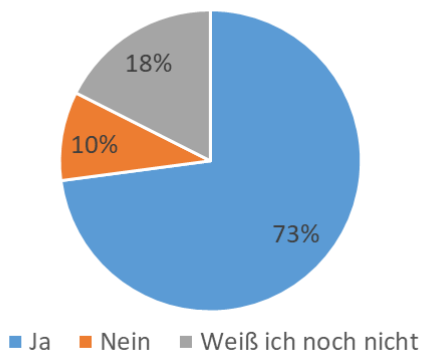


Zufriedenheit mit aktueller Betreuungsform

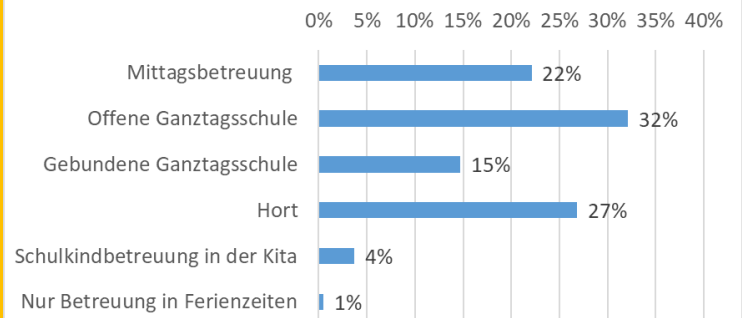


## Bedarfe Ganztagsbetreuung Eltern mit Krippen-/Kindergartenkindern

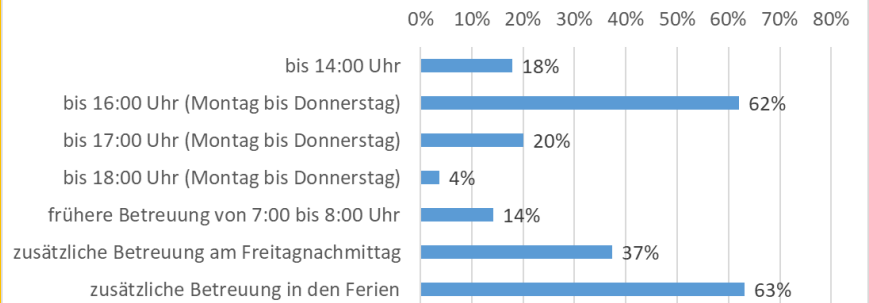
Bedarf Ganztagsbetreuung  
(n = 262)



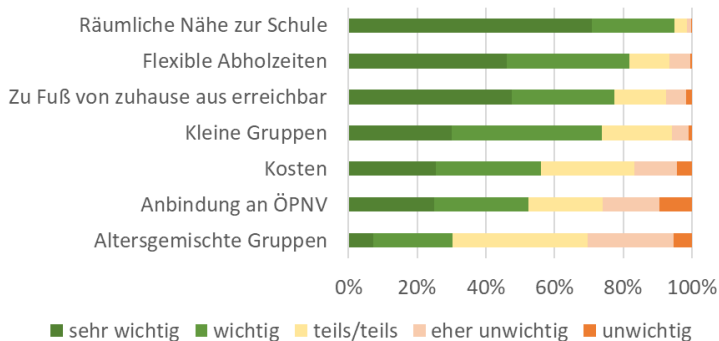
Gewünschte Betreuungsform (n = 190)



Gewünschte Betreuungszeiten (n = 189)

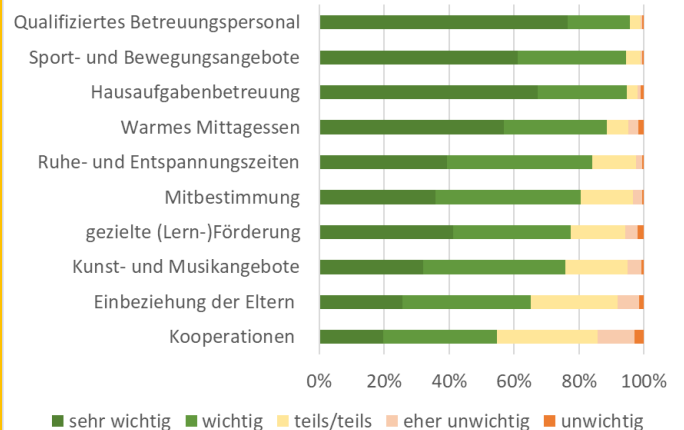


Wünsche Organisation (n = 459)

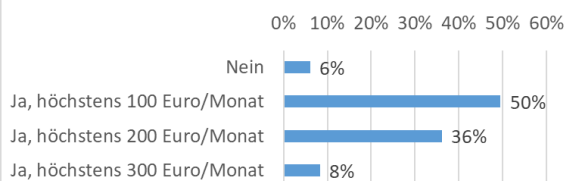


## Wünsche Ganztagsbetreuung alle Befragten

Wünsche Inhalte (n = 459)



Elternbeitrag, Gesamt (n = 446)



Ergebnisse der Fragen, bei denen eine **Entscheidung zwischen zwei Optionen** getroffen werden muss:

- **36%** der Befragten würden für die gewünschte Betreuungsform einen **längeren Weg in Kauf** nehmen.
- **83%** der Befragten würden für eine **höhere Qualität** des Betreuungsangebots **höhere Kosten in Kauf** nehmen.
- **3%** der Befragten ist die **Betreuungsform egal**, solange **keine Kosten** auf sie zukommen.
- Für **88%** der Befragten ist die **Betreuungsqualität wichtiger** als **flexible Abholzeiten**.
- Für **77%** der Befragten ist die **Qualität der Betreuungsangebote wichtiger** als die **Lage der Betreuung im gleichen Sprengel**.